「六会幼稚園写真館」の画面操作方法

1.　閲覧方法

①　閲覧したいメニューをクリックすると、パスワード入力画面が表示されます。
パスワードを入力して、OK ボタンを押してください。
（注）セキュリティ保全のためパスワード入力を設けました。パスワードを変更する際は、園からの配布物（プリント）にてお知らせしますので、適宜、ご確認ください。

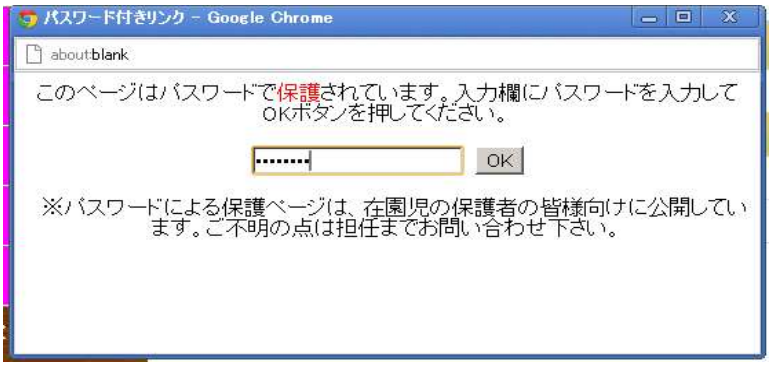

②写真のインデックスページが現れますので、ご覧になりたい写真を選んでクリックしてください。

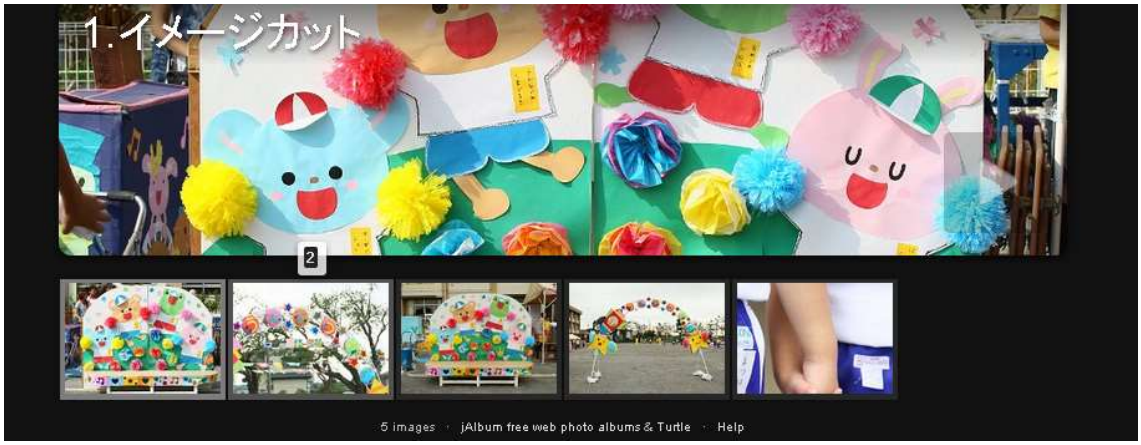

③クリックすると、選んだ写真が画面に表示されます。
その写真の上でクリックすると、次ページの写真が表示されます。
カーソルを画面上半分の位置に動かすと、画面の上方に閲覧動作を指示するボタンが表示されます。
画面の左下方に表示される番号が「写真識別番号」です。

■　閲覧動作を指示するボタン:

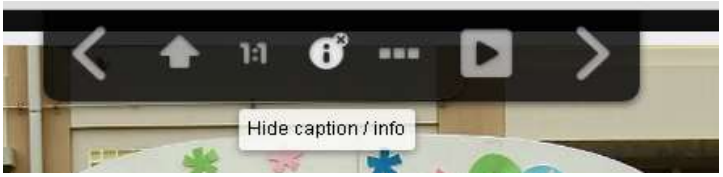

裏面に

■　閲覧動作を指示するボタンの説明：

（注）これより、「クリック」と「押す」は同じ意味で使用します。

	一つ前の写真を表示する時に押します。
	インデックスページに戻る時に押します。
	「1:1 size」（画面サイズに合わせた大きさ）で表示する時に押します。
	全画面サイズで表示する時に押します。
	画面左下の写真識別番号を表示する時に押します。
	画面左下に写真識別番号を表示しない時に押します。
	画面上部にサムネイル（写真を小さくし複数閲覧できる画面）を表示する時に押します。
	画面上部にサムネイル（写真を小さくし複数閲覧できる画面）を表示しない時に押します。
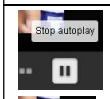	自動写真送りを止める時に押します。
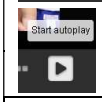	自動写真送りを始める時に押します。
	次の写真を表示する時に押します。

■　写真識別番号（画面の左下方に表示）：

カーソルを置くとバックの色が濃くなり、番号が白字なので見やすくなります。

（注）写真を購入希望される場合は、写真識別番号が必要になります。（次ページの「２．お申し込み方法」を参照してください）

④閲覧ページから一つ前のページに戻るには、タブを閉じます。（画面上部にタブ名とその右側に×マークがありますので、その×マークを押すと閉じます。）

■なお、サイト内の以下の記載について、ご配慮いただきますようお願いします。

ユーザーID とパスワードは保護者の方にのみお知らせしています。
当サイト内の画像の無断使用・流用、転載は禁止いたします。
画像の肖像権は園児ならびにその保護者に、著作権は当園に帰属しますので
園児のご家族・ご親族以外の方への画像流用は固く禁止いたします。

お申し込み方法

①園から配布された「写真購入申し込み用紙」を利用する場合

1）指定の申込期間に（園からの配布物（プリント）等で申込期間をお知らせします）、「写真購入申し込み用紙」に所定の項目を記入し、お子様を通じてクラス担任の先生へお渡しください。

②園のサイトから「写真購入申し込み用紙」PDF 版をダウンロードする場合

1）「写真購入申し込み用紙」を印刷してください。

2）写真のお申し込みを随時受け付けていますので、「写真購入申し込み用紙」に所定の項目を記入し、お子様を通じてクラス担任の先生へお渡しください。

③電子メールによりお申し込みいただく場合

園サイト上の「六会幼稚園写真館」のページでは、これまでのPDF版に加え、エクセルのファイル形式による申込書もダウンロードいただけるようになりました。

ダウンロードファイルにてお申し込みいただく際には、以下の手順でお願いします。

1)http://mutsuai.ed.jp/menu.html　から　六会幼稚園写真館　へ

2)「閲覧方法と購入方法のご案内」の下（以下の選択肢）から、エクセルファイル版をダウンロードします。

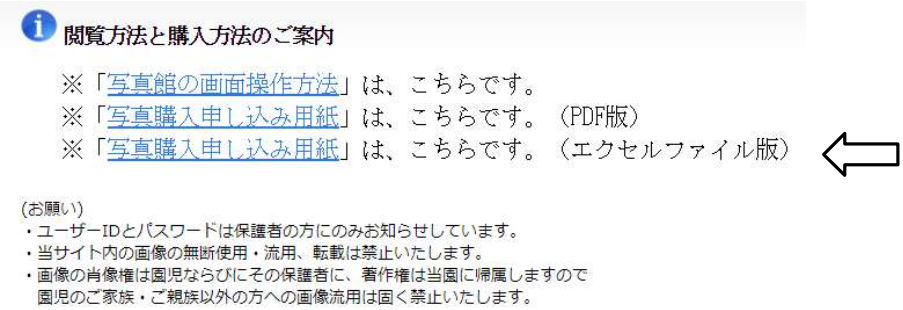

3)ダウンロードしたエクセルファイルに必要な入力をしてから保存します（入力例はエクセルのシート内）。

4)保存したエクセルファイルを、メールに添付して、 info@mutsuai.ed.jp まで送信して下さい。

エクセルファイルによるお申し込みは、(1)入力ミス（写真番号、サイズなど）を防ぎ、(2)写真代金の計算も自動でできます。(3)印刷現像発注時のミス（手書き申込書の認識ミスなど）を防ぐこともできます。ご活用いただける際には、エクセルのダウンロードファイルによるお申し込みをご利用いただきますよう、よろしくお願いします。

2.　代金支払い方法

写真代金は、写真をお届けの後、お届けの際に使用した封筒で請求させていただきます。お子様を通じてクラスの先生に代金をお渡し下さい。その際、おつりのないよう御配慮いただけますと幸いです。

なお、写真番号が W で終わる写真は、被写体の性格上、「2L」サイズ以上の頒布とさせていただきます。

ご不明な点は、 info@mutsuai.ed.jp （あるいはクラス担任の先生）まで、お問い合わせ下さい。

今後とも「六会幼稚園写真館」をどうぞよろしくお願いします。